

Parco "Gatti" Faenza

Scala 1:2000

Equidistanza 2 metri

Realizzazione 2015




Scuole Medie Strocchi

Rilievi e disegni:

Prof. Aldo Reggi

Prof. Vittorio Ercolani

LEGENDA

| | |
|--|---|
|  | curve di livello |
|  | bianco=bosco, giallo=terreno aperto |
|  | terreno semiaperto, aperto grezzo |
|  | semiaperto grezzo, coltivato |
|  | terreno privato (vietato l'accesso) |
|  | vegetazione fitta (corsa impossibile) |
|  | vegetazione fitta (corsa difficile) |
|  | vegetazione fitta (corsa rallentata) |
|  | collina, cocuzzolo |
|  | depressione grande e piccola |
|  | buca nel terreno, nella roccia, con acqua |
|  | scarpata, canaletta |
|  | roccia attraversabile e non |
|  | sasso grande, piccolo, gruppo di sassi |
|  | strada asfaltata, stradello |
|  | muro attraversabile e non |
|  | recinto attraversabile e non |
|  | edificio, area porticata |
|  | fontana |
|  | canaletta di drenaggio, impluvio |
|  | oggetti particolari |
|  | albero piccolo, grande, filare di alberi |
|  | sentiero |
|  | lampione, panchina |

